



Come legare un anello

Roberto Garufi

Ciao amici di pis.

Oggi voglio proporre un metodo per legare un anello rotto delle nostre canne.

Diciamo che prima mi sembrava una vera opera faraonica, invece è una operazione semplice e facile da fare.

-STEP1-

Dopo aver leggermente grassato (tela abrasiva) la superficie dove vi era posizionato il vecchio, procediamo a fissare il nuovo anello nella stessa posizione di quello rotto con del nastro carta in modo da rendere stabile l'anello sul blanks (Fusto).

-STEP2-

Procediamo a fissare, con del nastro carta, il filo per la legatura sul fusto ed effettuiamo delle spire larghe partendo dal fusto avvolgendo la base del nostro anello.

Superiamo la base dell'anello, iniziamo a fare delle spire strette così iniziamo la base della nostra legatura invertendo il senso ritorniamo verso la base del nostro anello. Dopo una decina di spire strette tagliamo il filo che in precedenza abbiamo fissato col nastro carta ed andremo a togliere anche il nastro che c'è servito per mantenere il nostro anello.

-STEP3-

Continuiamo a fare le spire strette con il filo per legature. In questo passaggio possiamo inserire dei dressing dorati o argentati che possiamo fare ruotare insieme al filo delle legature.

-STEP4-

Arrivati a metà base dell'anello, applicheremo una piccola asola, che ci servirà alla fine per chiudere la legatura in maniera precisa e stabile senza usare collanti e mandragate varie.

-STEP5-

Continuiamo a fare le nostre spire sulla base dell'anello incorporando l'asola tra il blanks e la legatura. Arrivati alla fine della base del nostro anello abbiamo ultimato la nostra legatura, quindi passiamo all'interno dell'asola il filo della legatura e tiriamo energicamente le 2 estremità del cappio, in questo modo chiuderemo la nostra legatura portando al suo interno il filo della legatura.

Spero che la cosa vi torni utile per la sostituzione degli anelli rotti. Ricordatevi sempre di sostituire gli anelli rotti con anelli di buona qualità e della stessa misura, ne andrebbe a discapito del lancio e del filo.

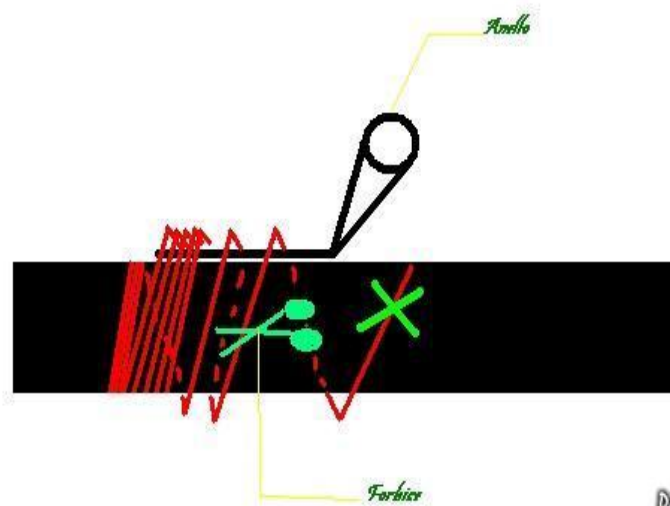
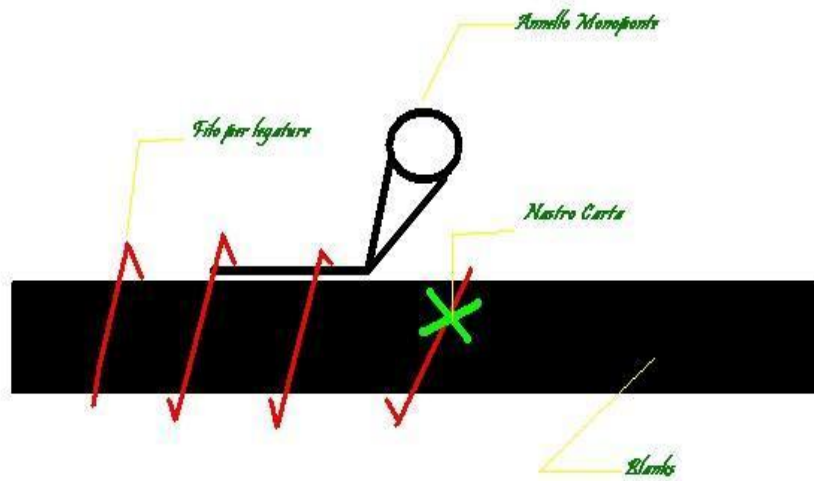
[Questo articolo consta di 328 parole e 5 foto](#)

[Rispetta l'ambiente: non stampare questo documento se non ti è necessario](#)



Come legare un anello

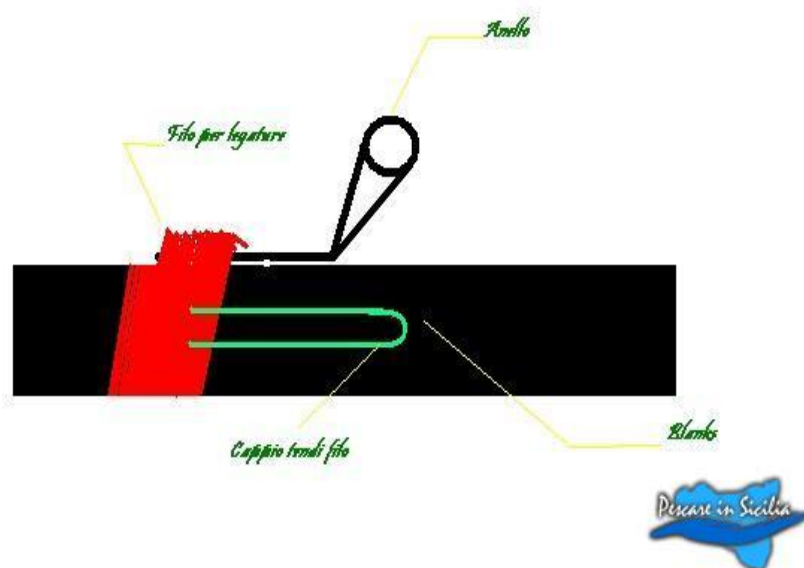
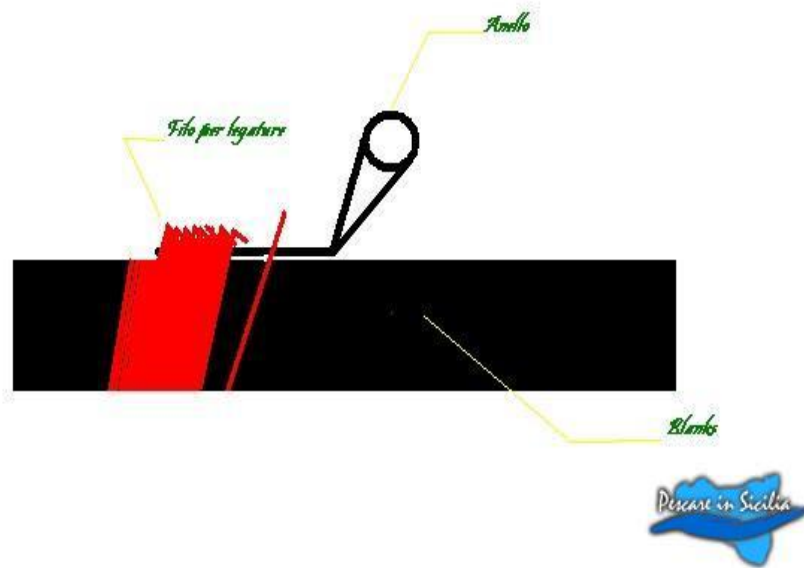
Roberto Garuffi





Come legare un anello

Roberto Garuffi





Come legare un anello

Roberto Garuffi

